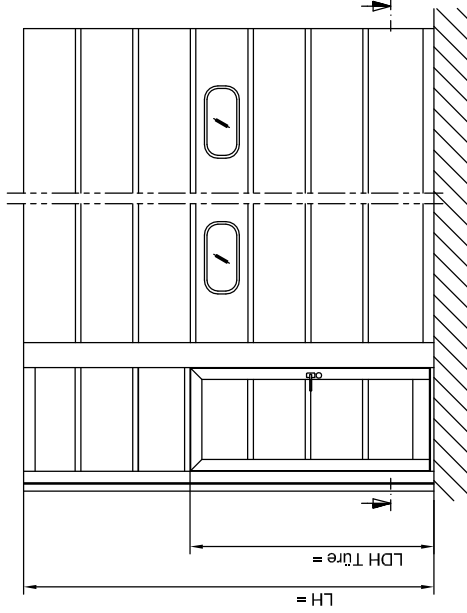
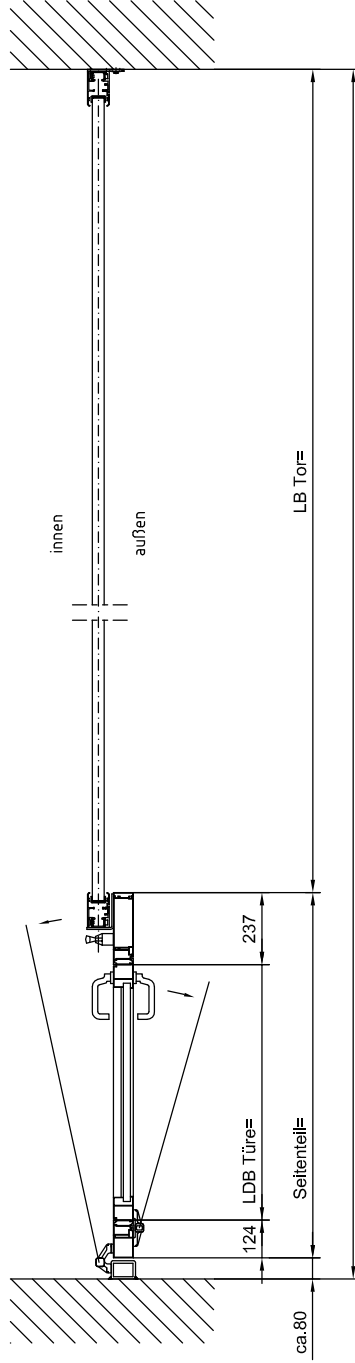


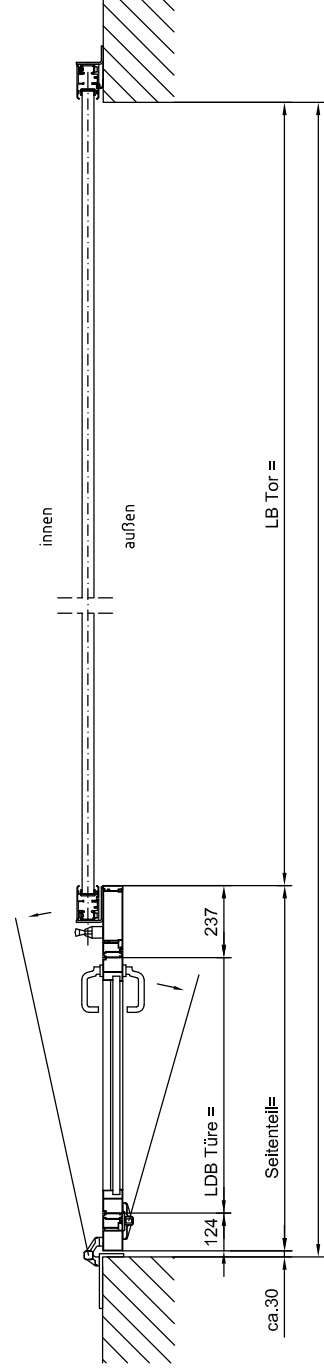
Ansicht von außen



Schnitt



Montage in der Leibung
mit Stahlrohr 80 x 60 x 8



Montage hinter der Leibung
mit ALU-Winkel 80 x 780 x 10

HT 40

mit wegschwenkbarer Nebeneingangstüre

05/133/2

Technische Änderungen vorbehalten!

Stand: Juli 2000

CAD:

ht40-türe-weg

Unerschützvermerk DIN 34

BUTZBACH
MADE IN GERMANY

Industriestore - Weiherstr. 16

D - 89293 Kellmünz