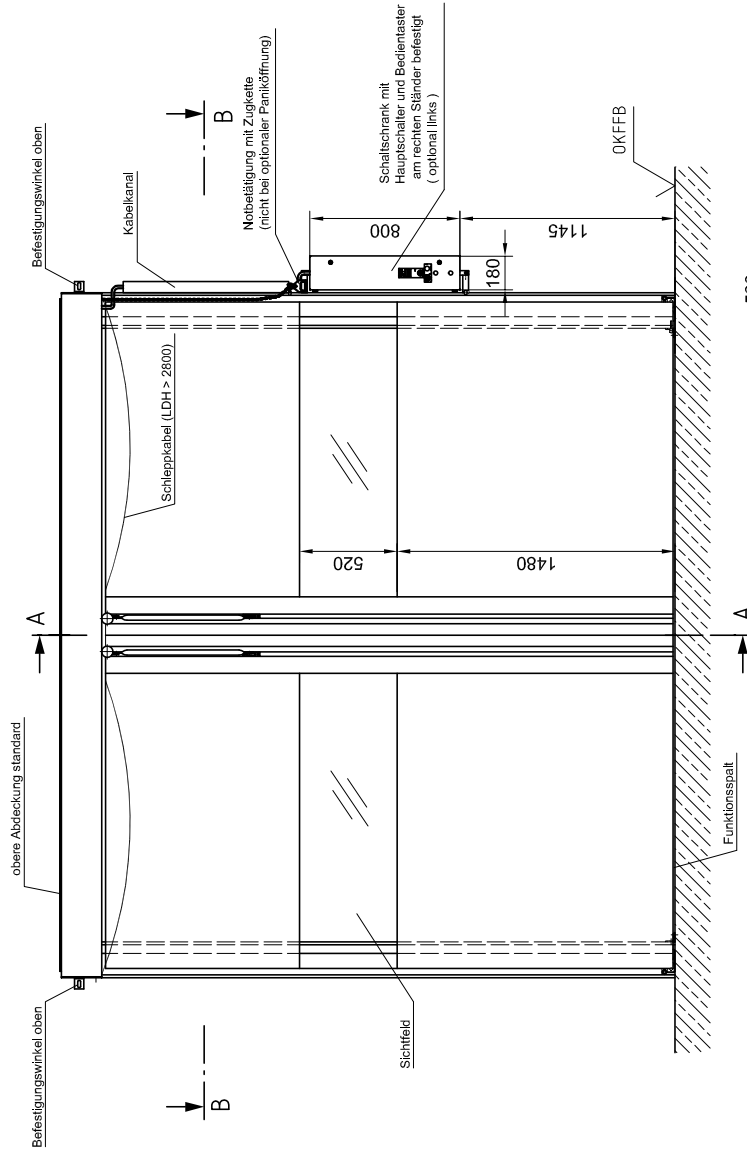
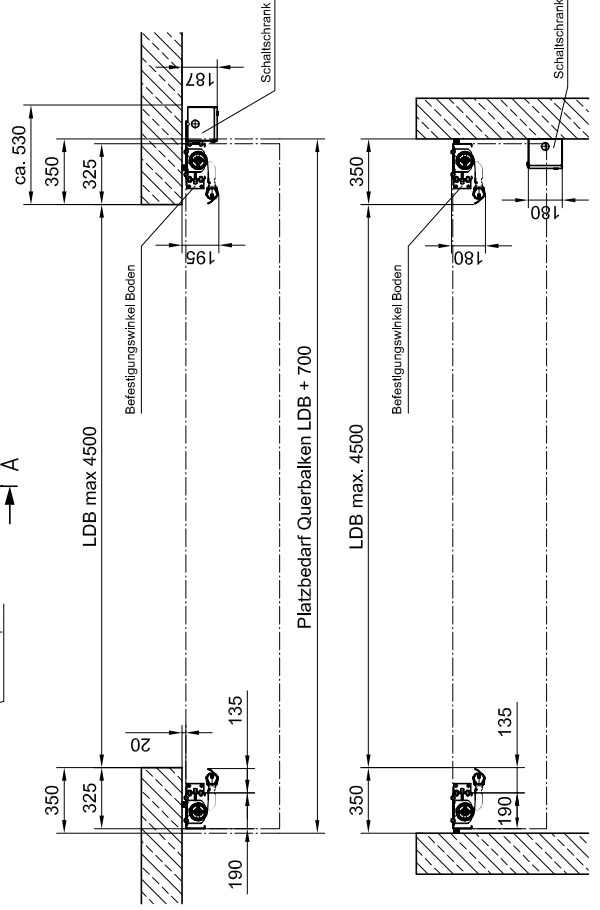


Ansicht von innen



Montage hinter der Leibung

Tor offen



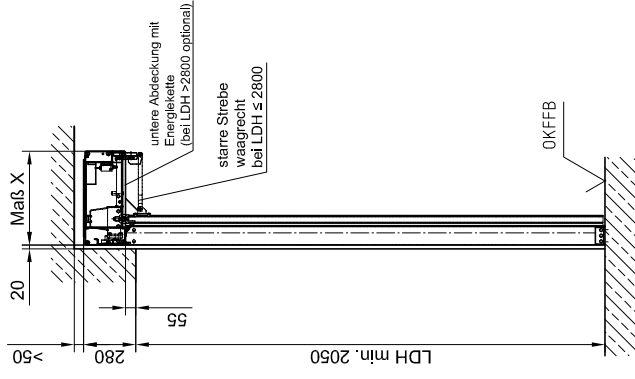
Schnitt B - B

Montage in der Leibung

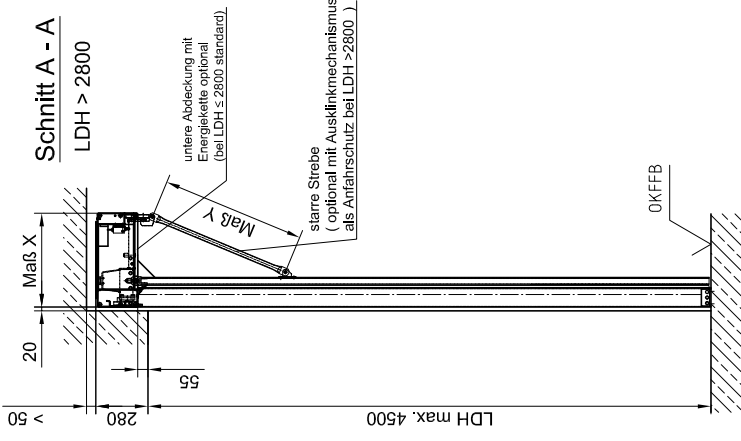
Tor offen



Schnitt A - A LDH ≤ 2800



Schnitt A - A LDH > 2800



Maß X	Maß Y	Baugröße
400 (bei LDH < 3300 und LDB < 3600)	735 (entfällt bei LDH ≤ 2800)	BG I
500 (bei LDH 3300 - 4500 oder LDB 3500 - 4500)	768 (bei LDH < 3600)	BG II
	1765 (bei LDH = 3600)	
entfällt bei LDH ≤ 2800		

Farben und Oberflächen entnehmen Sie bitte dem technischen Datenblatt Novosprint Basic

Novosprint HS5B BASIC

Maßblatt

3.05/0684

Stand. Jan. 2012

CAD: NOVO-HS5B

Unehmerschutzvermerk DIN 34

BUTZBACH
MADE IN GERMANY

Industriestra. 16
D - 89293 Kellmünz

Technische Änderungen vorbehalten!