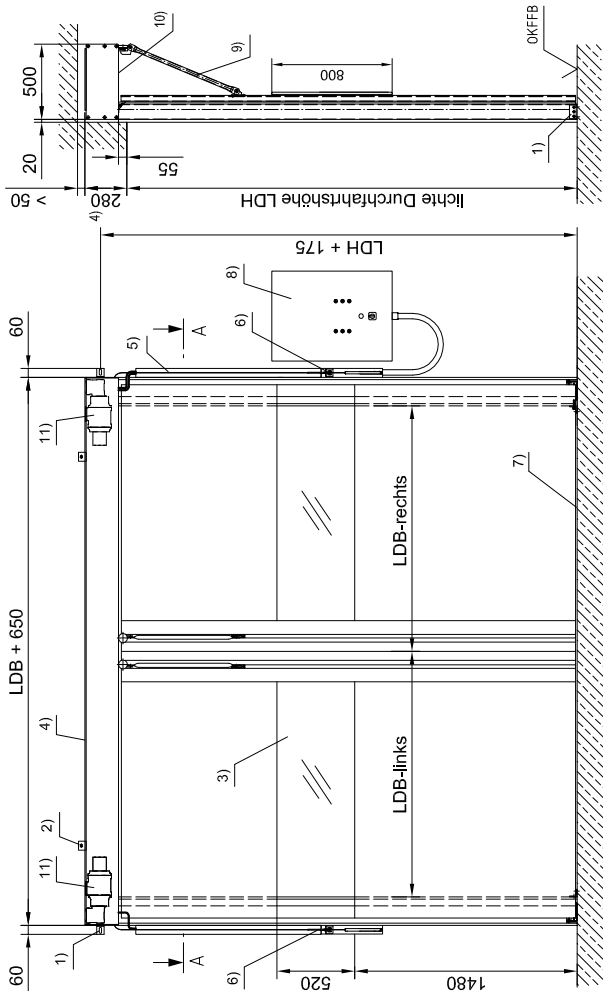


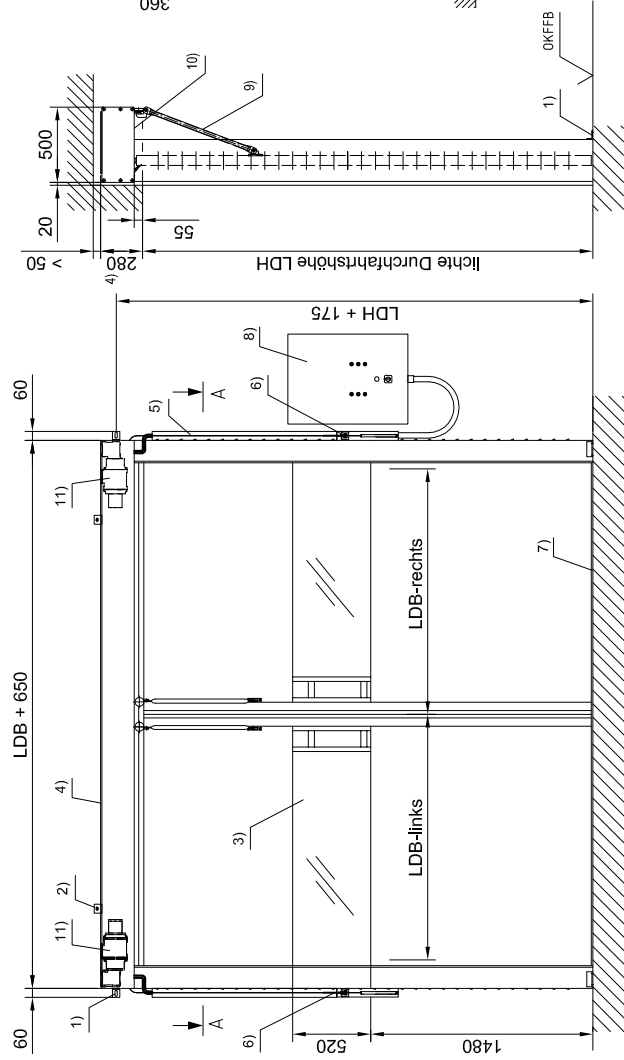
Ansicht von innen

einwandig



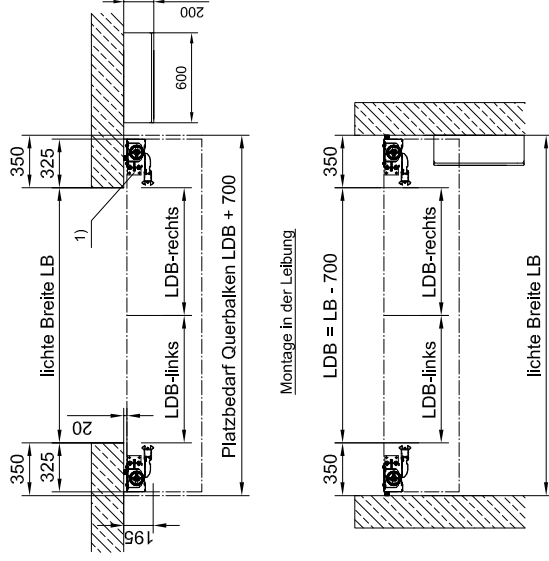
Ansicht von innen

doppelwandig



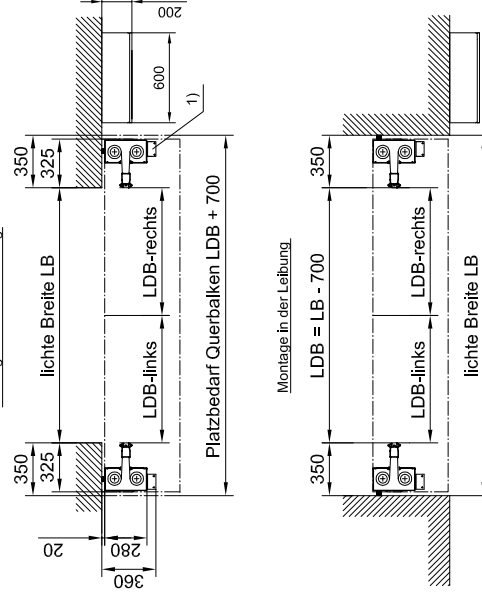
Schnitt A - A

Montage hinter der Leibung



Schnitt A - A

Montage hinter der Leibung



- 1) Befestigungswinkel
- 2) Alternative Querbalkenbefestigung auf Anfrage
- 3) Sichtfeld
- 4) Obere Abdeckung
- 5) Kabelkanal
- 6) Notbetätigung
- 7) Funktionsspalt
- 8) Schallschrank 800 x 600 x 200.
- 9) Wandmontage rechts oder links möglich
- 10) Starre Strebe optional mit Ausklinkmechanismus
- 11) Untere Abdeckung
- 11) Antrieb

- Farben und Oberflächen entnehmen Sie bitte dem technischen Datenblatt NOVOSPRINT Duo GA
- Abmessungen gelten für ein- und doppelwandige Torausführung



NOVOSPRINT Duo GA

Stand: Juni 2018

CAD: 1.05/0506

Schutzmerk ISO 16016

Technische Änderungen vorbehalten!

NOVOSPRINT_Duo_GA_de

BUTZBACH

www.butzbach.com

Tel. +49-8337-901-0