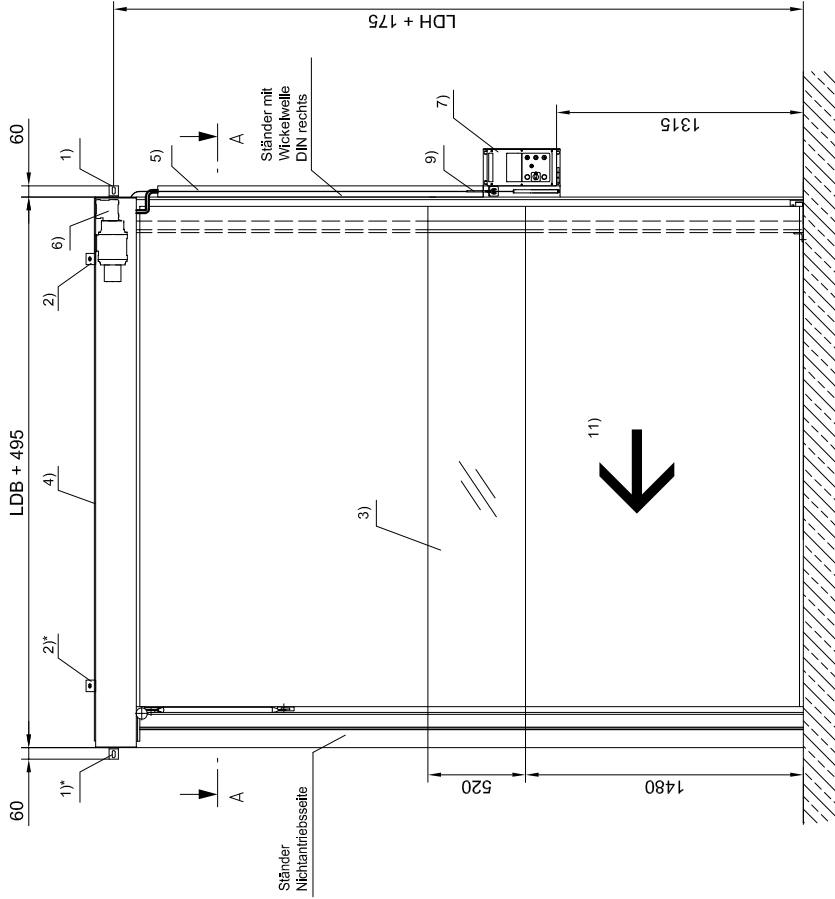
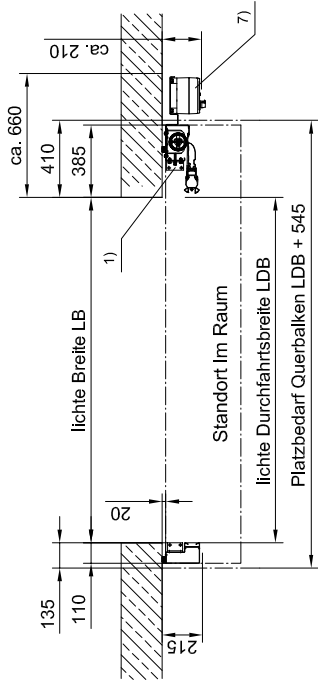


Ansicht von innen
einwandig - DIN links

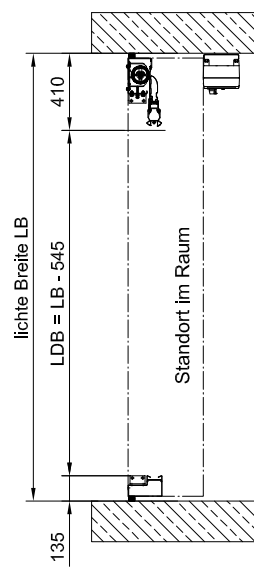


Schritt A - A

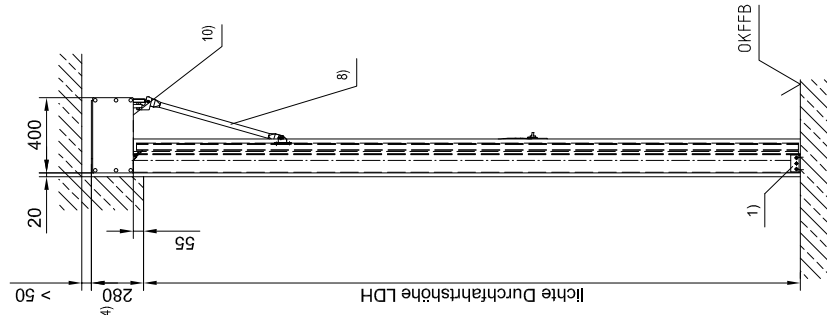
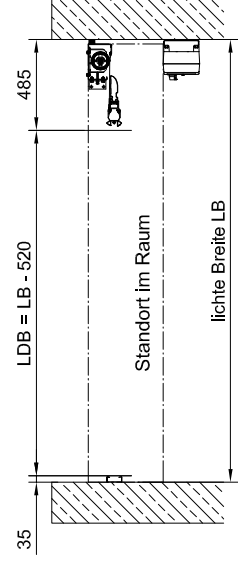
Montage hinter der Leibung



Montage in der Leibung



Montage in der Leibung
Ausführung ohne Ständer mit Wandanschluss



- 1) Befestigungswinkel
* Entfällt bei Wandanschluss
- 2) Alternative Querbalkenbefestigung auf Anfrage
* Entfällt bei Wandanschluss
- 3) Sichtfeld
- 4) Obere Abdeckung
- 5) Kabelkanal
- 6) Antrieb
- 7) Standard-Schaltschrank 370 x 194 x 155 - Montage auf Antriebsseite. Alternativ Wandmontage möglich.
- 8) Starre Strebe optional mit Ausklinkmechanismus
- 9) Notbetätigung generell auf Antriebsseite
- 10) Untere Abdeckung
- 11) DIN links = von rechts nach links schließend
Standort des Betrachters im Raum (nach DIN 107)

- Torsystem nur in einwandiger Ausführung erhältlich
- Optional:
DIN rechts = von links nach rechts schließend (spiegelbildliche Ausführung)
- Farben und Oberflächen entnehmen Sie bitte dem technischen Datenblatt NOVOSPRINT Mono GA

NOVOSPRINT Mono GA

Bodenabschluss
NOVOSPRINT_Mono_GA_BA_de

Stand: Juni 2018
CAD: 1.05/0505

BUTZBACH

www.butzbach.com
Tel. +49-8337-901-0

Technische Änderungen vorbehalten!