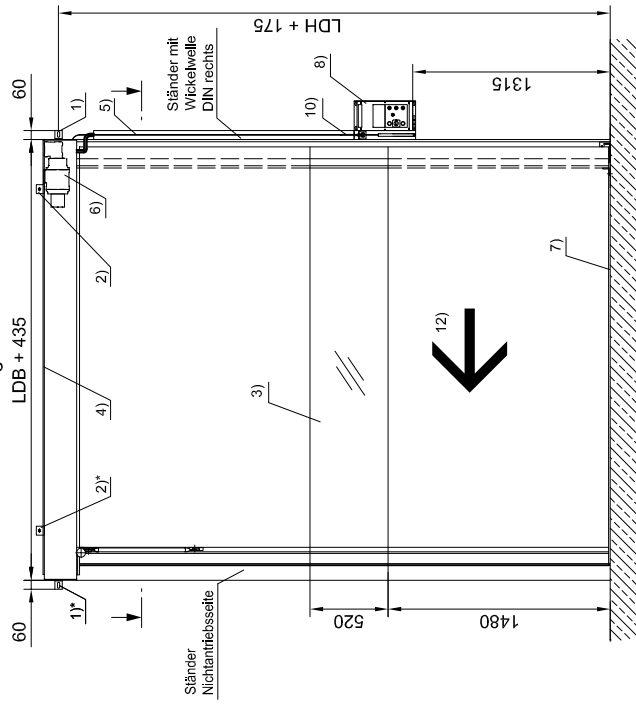
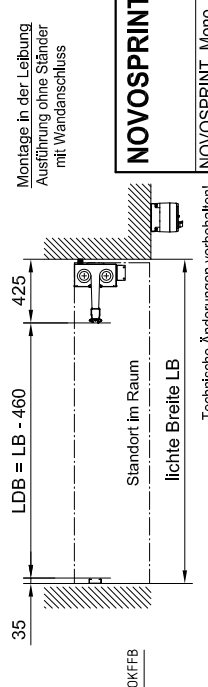
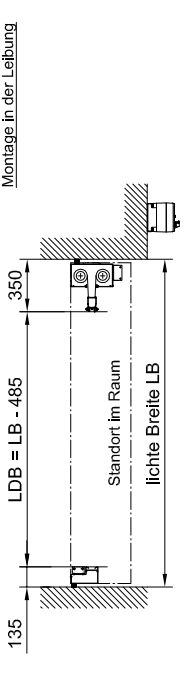
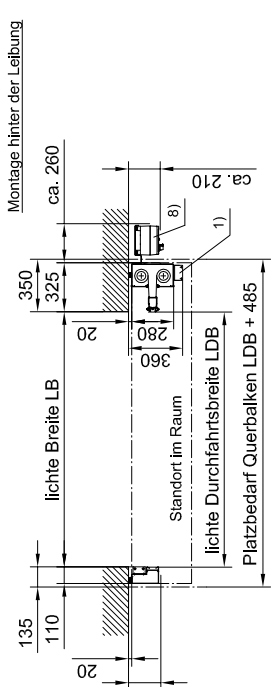
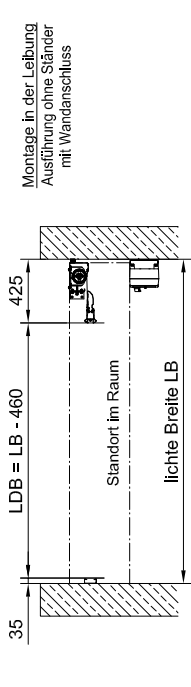
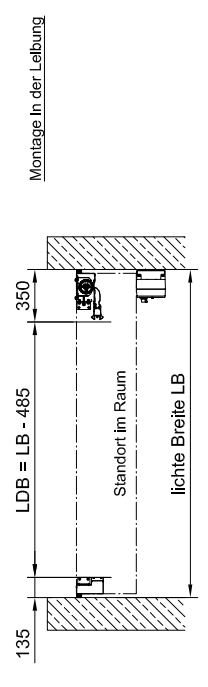
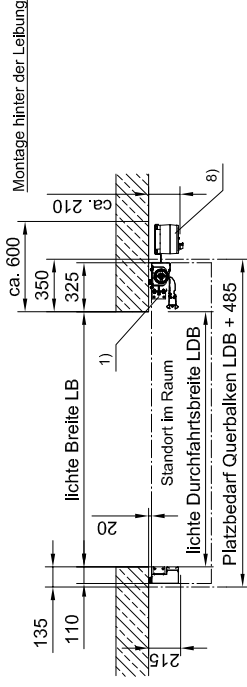
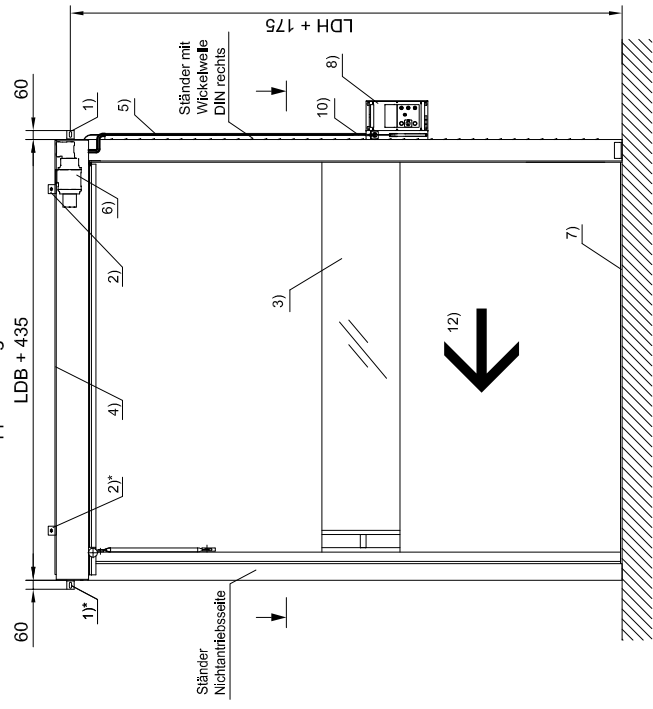


Ansicht von innen
einwandig - DIN links
LDB + 435



Ansicht von innen
doppelwandig - DIN links
LDB + 435



- 1) Befestigungswinkel
- * Entfällt bei Wandanschluss
- 2) Alternative Querbalkebefestigung auf Anfrage
- * Entfällt bei Wandanschluss
- 3) Sichtfeld
- 4) Obere Abdeckung
- 5) Kabelkanal
- 6) Antrieb
- 7) Funktionsspalt
- 8) Standard-Schaltstrahk 370 x 194 x 155 - Montage auf Antriebsseite. Alternativ Wandmontage möglich. Sonder-Schaltstrahk 600 x 600 x 200 - bei Novosprint mit Fluchtwegwendung, Wandmontage wahrweise rechts oder links.
- 9) Starre Strebe optional mit Ausklinkmechanismus
- 10) Notbetätigung generell auf Antriebsseite
- 11) Untere Abdeckung
- 12) DIN links = von rechts nach links schließend
Standort des Betrachters im Raum (nach DIN 107)

- Optional:
DIN rechts = von links nach rechts schließend (spiegelbildliche Ausführung)
- Optional:
Torsystem geeignet für Fluchtwegwendung (ab LDB 1601, nur bei doppelwandiger Torausführung)
- Farben und Oberflächen entnehmen Sie bitte dem technischen Datenblatt NOVOSPRINT Mono GA
- Abmessungen gelten für ein- und doppelwandige Torausführung



NOVOSPRINT Mono GA

Stand: Juni 2018
CAD: 1.05/0494
Schutzmerk ISO 16016

BUTZBACH
www.butzbach.com
Tel. +49-8337-901-0

Technische Änderungen vorbehalten!