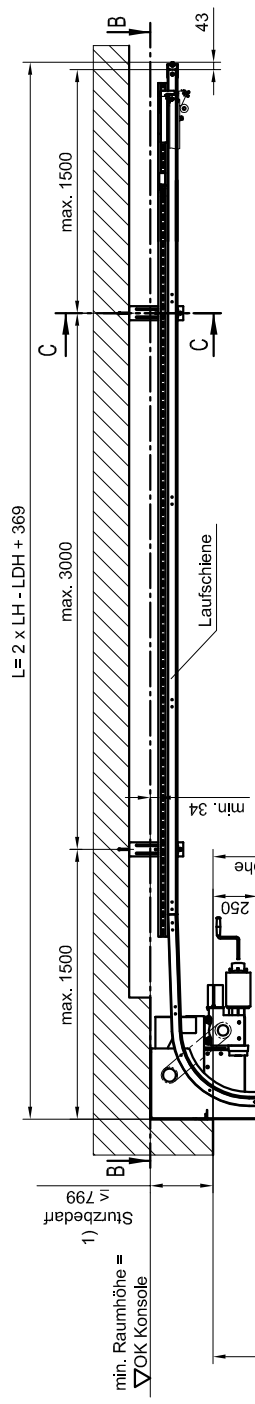
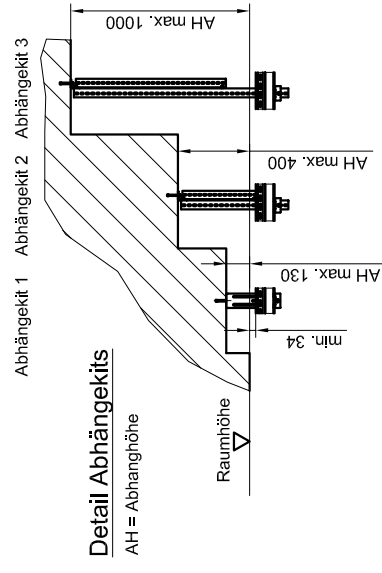


Schnitt C-C



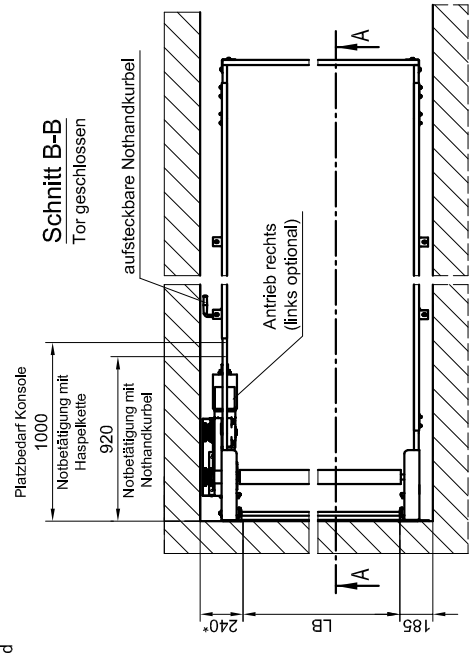
Schnitt A-A
Tor offen



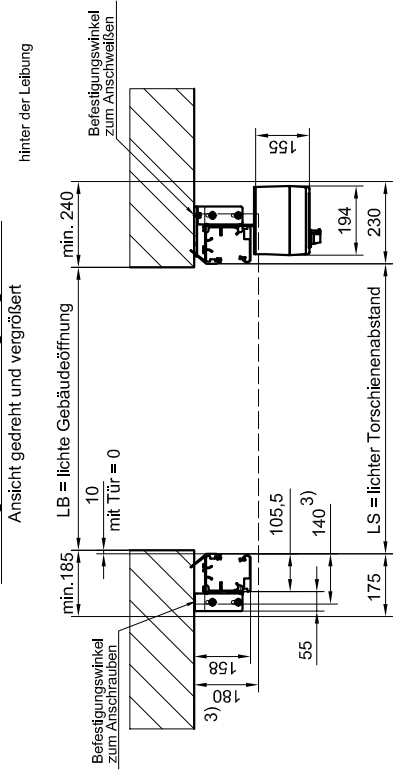
Detail Abhängekits
AH = Abhanghöhe

Anzahl Befestigungswinkel abhängig von Windlast und Torabmessung

Schnitt B-B
Tor geschlossen



Schnitt D-D
Montage- und Befestigungsarten
Ansicht gedreht und vergrößert



- 1) Sturzhöhe min. 350: Tor ohne Tür (ab LB 5501: min. 400)
Sturzhöhe min. 400: Tor mit Tür (LDH = LH + 50)
Bei ausreichender Sturzhöhe ist im Standard LDH 50mm größer als LH
- 2) Optional: bei hoher Windlast
- 3) Variante: Bodenabschluss

Maß	Tor mit Tür	Tor ohne Tür
LB min / max	2500 / 5500	1500 / 6000
LDH min / max	2800 / 5000	2100 / 5000

* Platzbedarf incl. Wartungsfreiraum

Bei SECTIOLITE ST40S GA nur Direktantrieb zulässig!
Bei SECTIOLITE ST40S GA (Security) separate Maßblätter 1.05/0500 - 1.05/0502 beachten!

Achtung bei Tor mit Tür: LS nicht größer als LB (wegen Lichtschränke)!

SECTIOLITE ST40 GA
H-Konsole
Deckenabhängung - Konsolenantrieb

Stand: Juni 2017

CAD: 1.05/0482

Schutzvermerk ISO 16016

BUTZBACH

www.butzbach.com
Tel. +49-8337-901-0

Technische Änderungen vorbehalten!