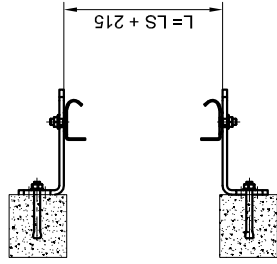
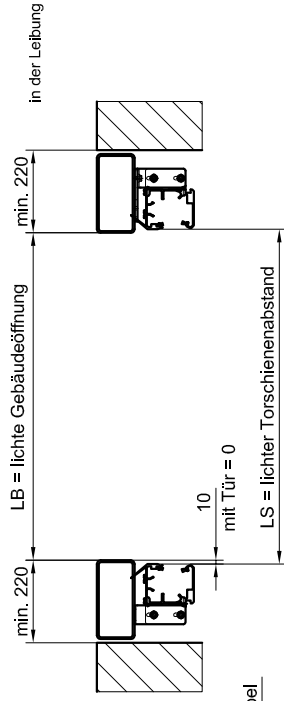
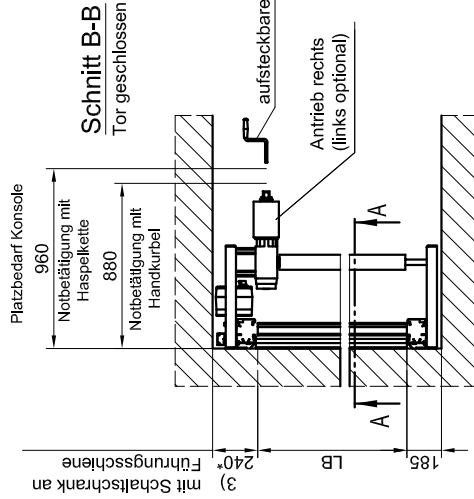
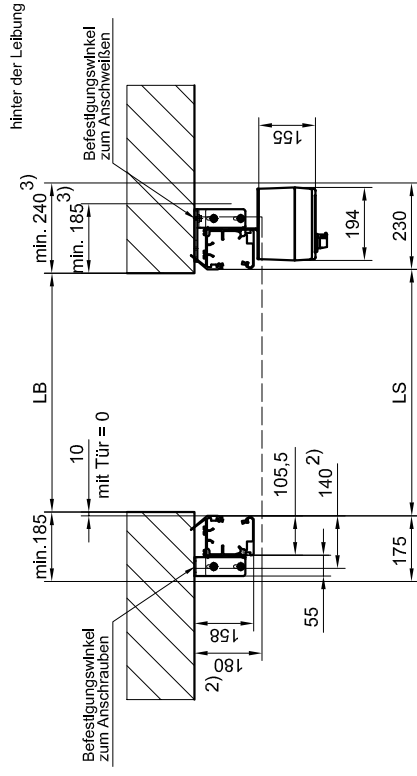


Schnitt C-C
vergrößert



Schnitt D-D
Montage- und Befestigungsarten
Ansicht gedreht und vergrößert



- 1) Optional bei hoher Windlast
- 2) Variante: Bodenabschluss
- 3) min. 240: Schaltschrank an Führungsschiene montiert (Standard)
min. 185: Schaltschrank mit separater Wandbefestigung (optional)

* Platzbedarf incl. Wartungsfreiraum

Bei SECTIOLITE ST40S GA (Security) separate Maßblätter

1.05/0500 - 1.05/0502 beachten!

Technische Änderungen vorbehalten!

Maß	Tor mit Türe	Tor ohne Türe
LB min / max	2500 / 5500	1500 / 6000
LDH min / max	2800 / 5000	2100 / 5000

Achtung bei Tor mit Türe: LS nicht größer als LB (wegen Lichtschranke)!

SECTIOLITE ST40 GA

V-Konsole

Serikrechtläufer - Direktantrieb

SECTIOLITE_ST40_GA_Version_V_S_D_de

Stand: Juni 2017

CAD:

1.05/0483

Schutzmerk ISO 16016

BUTZBACH

www.butzbach.com

Teil. +49-8337-901-0