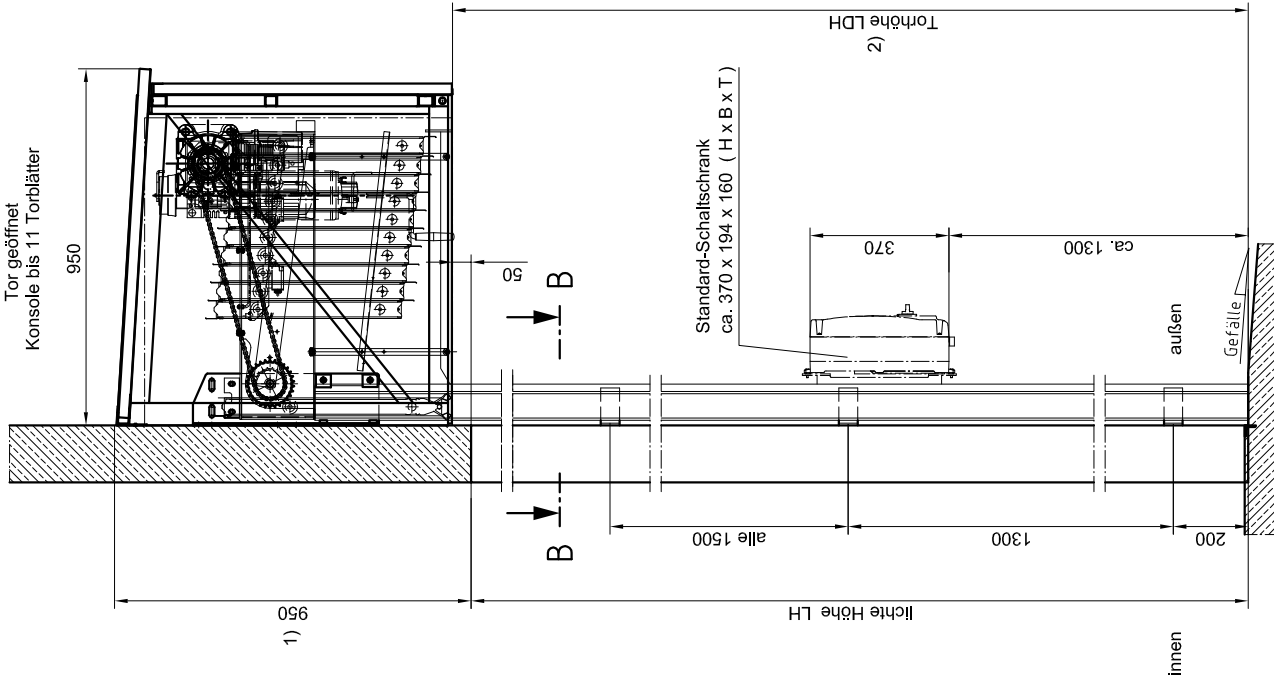


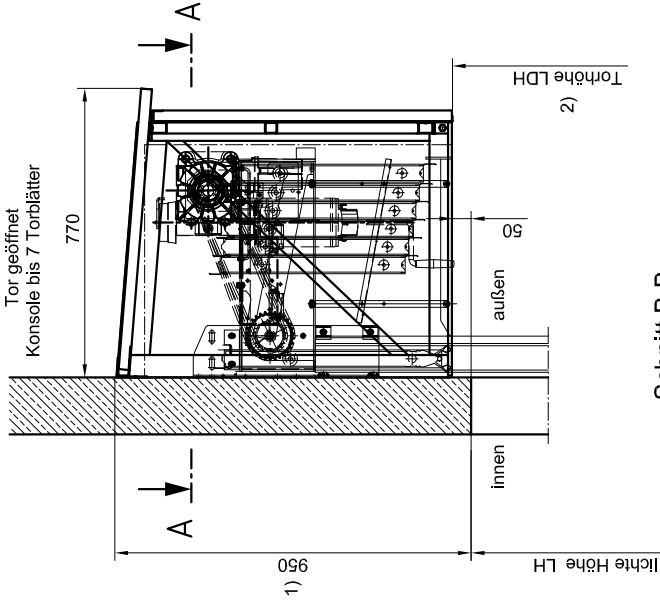
Vertikalschnitt

Tor geöffnet
Konsole bis 11 Torblätter



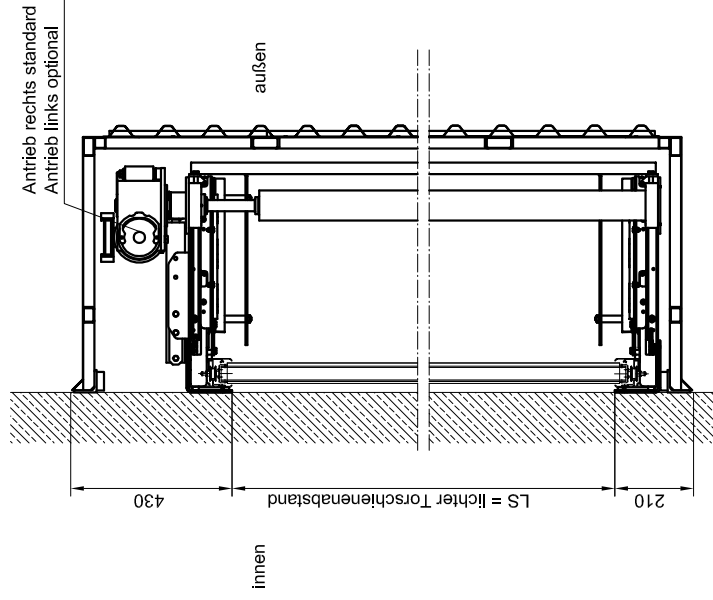
Vertikalschnitt

Tor geöffnet
Konsole bis 7 Torblätter



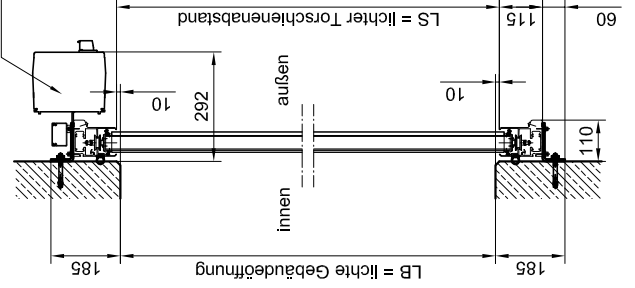
Schnitt A-A

Tor geschlossen
(Konsole bis 7 Torblätter dargestellt)



Schnitt B-B

Tor geschlossen
Schaltschrank antriebsseitig an Führungsschiene befestigt



1) auf Anfrage kann der Sturzbedarf je nach Möglichkeit um 50 mm reduziert werden

2) bei LDH < 2500 ist zusätzlich eine waagrechte Blende als Eingreifschutz erforderlich

SPACELITE HT40 GA

Außeninstallation, Version 7 & 11

SPACELITE_HT40_GA_AI_Version_7_11_de

Stand: Juni 2017

CAD: 3.05/0811

Schutzmerk ISO 16016

BUTZBACH

www.butzbach.com

Tel. +49-8337-901-0

Technische Änderungen vorbehalten!